

# PROGRAMME

## 55<sup>ÈME</sup> CONGRÈS DE LA SOCIÉTÉ FRANÇAISE DE STOMATOLOGIE, CHIRURGIE MAXILLO-FACIALE ET CHIRURGIE ORALE

PRÉSIDENT : PR NARCISSE ZWETYENGA

### LES TISSUS MOUS DE LA FACE ET DU COU

25-28 SEPTEMBRE 2019  
PALAIS DES CONGRÈS - DIJON



CHIRURGIE MAXILLO-FACIALE  
PLASTIQUE ET DE LA MAIN  
DIJON

SOCIÉTÉ FRANÇAISE  
DE STOMATOLOGIE  
CHIRURGIE MAXILLO FACIALE  
& CHIRURGIE ORALE



CENTRE HOSPITALIER UNIVERSITAIRE  
DIJON BOURGOGNE  
14 RUE PAUL GAFFAREL  
21000 DIJON - FRANCE  
TEL : +33 (0)3.80.29.30.31



UNITÉ MIXTE DE DPC SANTÉ  
UNIVERSITÉ DE BOURGOGNE  
UFR DES SCIENCES DE SANTÉ  
7 BOULEVARD JEANNE D'ARC  
21000 DIJON - FRANCE  
TEL : +33 (0)3.80.39.34.96  
EMAIL : UMOPCS@U-BOURGOGNE.FR



SECRÉTARIAT LOGISTIQUE CMF 2019  
ATOUT ORGANISATION SCIENCE  
VILLAGE D'ENTREPRISES SAINT-HENRI  
RUE ANNE GACON - BÂT 24  
13016 MARSEILLE - FRANCE  
TEL : +33 (0)4.96.15.12.57  
EMAIL : CMF2019@ATOUT-ORG.COM



<b>MERCREDI</b>	<b>06</b>
<b>JEUDI</b>	<b>08</b>
<b>VENDREDI</b>	<b>16</b>
<b>SAMEDI</b>	<b>24</b>
<b>PLAN D'IMPLANTATION DES STANDS</b>	<b>26</b>
<b>PARTENAIRES</b>	<b>27</b>

## Comité d'organisation

Narcisse ZWETYENGA (Président)	Julie LEVASSEUR
Perrine DIDI	Vivien MORIS
Marine GIRODON DE BUTTET	Laetitia MORVAN
David GUILLIER	Leslie-Ann SEE
Barbara LEHRE-PINTO	Alessio STIVALA

## Comité scientifique

Hervé BENATEAU (Caen, France)	Mohammed EL OKEILY (Bordeaux, France)	Nadia MANSOURI (Marrakech, Maroc)
Lotfi BENSLAMA (Paris, France)	Joël FERRI (Lille, France)	Christophe MEYER (Besançon, France)
Rasmané BEOGO (Bobo-Dioulasso, Burkina-Faso)	Thierry GAETAN (Marseille, France)	Dieudonné OUEDRAOGO (Ouagadougou, Burkina-Faso)
Patrick-Yves BLANCHARD (Paris, France)	Patrick GOUDOT (Paris, France)	Christian PAULUS (Lyon, France)
Pierre BOULETRAU (Lyon, France)	Laurent GUYOT (Marseille, France)	Arnaud PICARD (Paris, France)
Pierre BRETON (Lyon, France)	Patrick JAMMET (Montpellier, France)	Gérard POUIT (Rennes, France)
François CHEYNET (Marseille, France)	Géraldine JEUDI (Dijon, France)	Gwenaëli RAOUL (Lille, France)
Cyrille CHOSSEGROS (Marseille, France)	Jean-Baptiste KERBRAT (Rouen, France)	Blandine RUHIN (Paris, France)
Sophie DALAC (Dijon, France)	Emmanuel KONAN (Abidjan, Côte-d'Ivoire)	Faïcal SLIMANI (Casablanca, Maroc)
Jacques DICHAMPS (Paris, France)	Tarcissius KOSSEM (Ouagadougou, Burkina-Faso)	Christian VACHER (Paris, France)
Francis DUJARRIC (Paris, France)	Boris LAURE (Tours, France)	Thomas WOJCIK (Lille, France)
Mohammed EL BOUHI (Marrakech, Maroc)	Michelle MAGREMANE (Bruxelles, Belgique)	Narcisse ZWETYENGA (Dijon, France)

Chères consœurs, chers confrères, chers amis,

J'ai l'immense honneur et le plaisir de présider en septembre prochain le 55ème Congrès de la Société Française de Stomatologie, Chirurgie Maxillo-Faciale et Chirurgie Orale à Dijon, ville dans laquelle j'exerce depuis 9 années au Centre Hospitalier Universitaire François Mitterrand et à l'Université de Bourgogne-Franche-Comté.

Après Lyon et Marseille, Dijon, berceau des Ducs de Bourgogne et capitale régionale de Bourgogne-Franche-Comté se prépare à vous accueillir pour quatre jours d'échanges et de rencontres au sein du Palais des Ducs, du Palais des Congrès et du Château du Clos de Vougeot. Autant de lieux emblématiques de cette métropole, dotée d'une double reconnaissance Unesco au titre du repas gastronomique des Français et des Climats du vignoble de Bourgogne.

Pour cette édition 2019 du Congrès, le thème retenu par le Comité Scientifique « Les tissus mous de la face et du cou », nous offre l'occasion unique d'approfondir ce champ de notre spécialité et d'interroger notre pratique commune.

Modifications des tissus mous face au temps et aux nombreux facteurs extrinsèques (actes chirurgicaux, traumatismes, lésions intra-tissulaires ou sous-jacentes...), autant de chapitres que nous aborderons durant ces quatre jours de Congrès, avec un accent particulier sur l'innovation, les outils de pointe et le développement technologique dans nos pratiques (imagerie médicale, impression 3D, reconstruction sur mesure, produit de comblement).

Au rythme des ateliers, des symposiums et des masterclass, les professionnels les plus réputés venus du monde entier, viendront partager leurs savoirs, leurs expériences et leur vision pour l'avenir de la chirurgie maxillo-faciale et orale. Une journée sera dédiée à l'approfondissement des connaissances théoriques et pratiques de nos jeunes confrères. Une autre sera l'occasion de rendre hommage à certains de nos Anciens et d'encourager, dans le même temps, la nouvelle garde avec la remise du prix MadMax. Enfin, comme chaque année, notre Assemblée Générale se réunira au lendemain d'une soirée d'exception au Château du Clos de Vougeot, sur la Route des grands crus bourguignons.

Confraternellement,



Pr. Narcisse ZWETYENGA

Président



## SECRETARIAT LOGISTIQUE

AOS  
Village d'Entreprises Saint-Henri  
Rue Anne Gacon - Bât.24  
13016 Marseille - France

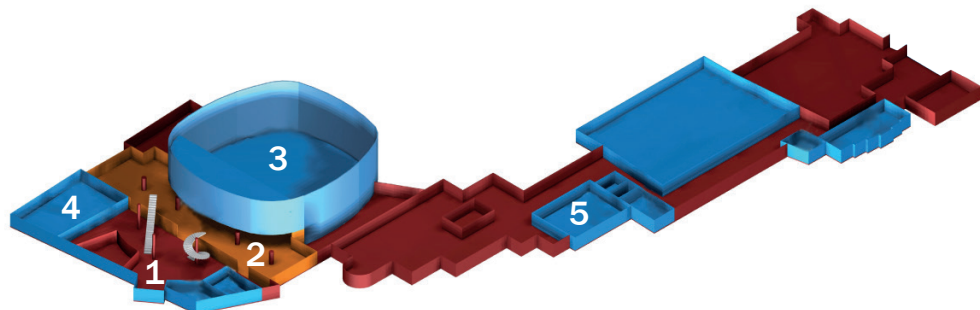
Tél : +33 (0)4 96 15 12 57  
Fax : +33 (0)4 96 15 12 51  
E-mail : [cmf2019@atout-org.com](mailto:cmf2019@atout-org.com)  
Site internet : [www.atout-org.com/cmf2019](http://www.atout-org.com/cmf2019)

# PLAN

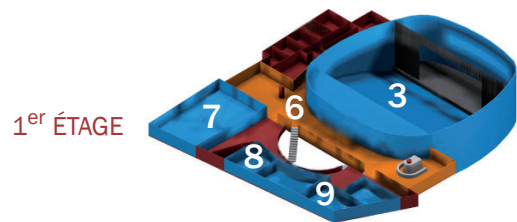
## PALAIS DES CONGRÈS

- 1 - Entrée principale
- 2 - Hall des Grands Echezeaux
- 3 - Amphithéâtre Romanée-Conti
- 4 - Salle Santenay-Chablis
- 5 - Salle Musigny

- 6 - Foyer
- 7 - Salle Morey-Saint-Denis
- 8 - Salle Givry-Savigny
- 9 - Salle Mercurey



REZ DE CHAUSSEE



1<sup>er</sup> ÉTAGE



# DESIGNS FOR VISION

FRANCE

## VOS YEUX MÉRITENT L'EXCELLENCE



Grossissement 2.5x



Eclairage sans fil HDi et HDi pour une répartition uniforme de la lumière



Grossissement 2.5x  
champ panoramique  
Led HDi 55000lux ultra légère

www.capeross.fr

STAND N° 31

WWW.DESIGNSFORVISION.FR

	Santenay-Chablis	Morey-Saint-Denis	Givry- Saviny	Musigny	Mercurey
08:00 - 08:15					
08:15 - 08:30					
08:30 - 08:45					
08:45 - 09:00					
09:00 - 09:15					
09:15 - 09:30					
09:30 - 09:45	Comité JSOMS				
09:45 - 10:00					
10:00 - 10:15					
10:15 - 10:30					
10:30 - 10:45					
10:45 - 11:00					
11:00 - 11:15					
11:15 - 11:30					
11:30 - 11:45					
11:45 - 12:00					
12:00 - 12:15					
12:15 - 12:30					
12:30 - 12:45					
12:45 - 13:00					
13:00 - 13:15					
13:15 - 13:30					
13:30 - 13:45					
13:45 - 14:00					
14:00 - 14:15	Conseil d'administration de la SFSCMFCO				
14:15 - 14:30					
14:30 - 14:45					
14:45 - 15:00					
15:00 - 15:15					
15:15 - 15:30					
15:30 - 15:45					
15:45 - 16:00					
16:00 - 16:15					
16:15 - 16:30					
16:30 - 16:45					
16:45 - 17:00					
17:00 - 17:15					
17:15 - 17:30					
17:30 - 17:45					
17:45 - 18:00					
18:00 - 18:15					

## SALLE SANTENAY-CHABLIS

### Réunions satellites

**09h30 - 13h00** Comité de rédaction du Journal of Stomatology Oral and Maxillofacial Surgery

**13h00 - 17h00** Conseil d'administration SFSCMFCO

**17h00 - 18h00** Collège des enseignants

## SALLE MOREY-SAINT-DENIS

**14h00 - 17h00** Atelier Stryker : «Cours de base sur la traumatologie de la mandibule et du tiers-moyen»

Orateurs : Dr. Marine GIRODON, Dr. Julie LEVASSEUR

Nombre de places limité.

## SALLE GIVRY-SAVINY

**14h00 - 17h00** Atelier Materialise impression 3D : «Apprenez à créer les modèles et gouttières de vos patients»

Nombre de places limité.

- Introduction. Adrien TREUILLE
- Comment installer un labo d'impression 3D dans un hôpital ? Robin VERHEYEN
- Travaux pratiques : créez votre modèle 3D. Robin VERHEYEN
- Travaux pratiques : planifiez votre chirurgie orthognathique. Marie PLOCINIAK
- Travaux pratiques : créez vos gouttières. Marie PLOCINIAK
- Table ronde. Adrien TREUILLE

## SALLE MUSIGNY

**08h00 - 18h15** AOCMF Séminaire - Chirurgie Orthognathique Dysmorphies Verticales : Actualités, Controverses et Perspectives

Orateurs : F. BRICENO (Bogota, Colombie), F. CHEYNET (Marseille, France), P. GOUDOT (Paris, France), G. RAMIERI (Turin, Italie), T. SCHOUMAN (Paris, France), P. SCOLOZZI (Genève, Suisse)

Objectifs du séminaire :

- Étendre la connaissance et la compréhension des différents aspects de la prise en charge des dysmorphies verticales de la face : de l'évaluation initiale à la gestion des complications.
- Faire connaître l'utilisation des nouvelles technique chirurgicales (i.e ostéogénèse par distraction) et technologies d'imagerie 3D (navigation intra-opératoire, implants et gouttières CAD/CAM customisées, etc.).
- Faire le point sur les perspectives d'avenir de la chirurgie orthognathique.
- Comprendre l'évolution de la philosophie et de l'enseignement AO, ce qui est nouveau et ce qui est encore valable ainsi que la raison des changements.

## SALLE MERCUREY

**14h00 - 17h00** Atelier Nobel : «Réhabilitation des maxillaires atrophiques par quads zygomatiques»

Orateur : M. SAMAMA

Nombre de places limité.

**14h00 - 15h00** : Conférence.

- Introduction : Atrophie et vieillissement facial.
- Présentation d'un arbre décisionnel et introduction des implants zygomatiques.
- Anatomie.
- Présentation de cas cliniques.
- Implants hybride / quad.
- Gestion des échecs.

**15h00 - 17h00** : Travaux pratiques - Pose d'implants zygomatiques sur fantômes.

### Programme social

De 18h30 à 19h45 : Visite guidée du centre historique de Dijon

De 19h45 à 22h30 : Cocktail dînatoire au Palais des Ducs de Bourgogne

\* réservé uniquement aux personnes préalablement inscrites \*

	Givry- Saviny	Mercurey	Amphithéâtre Romanée-Conti	Santenay-Chablis	Morey-Saint-Denis	
07:30 - 07:45						
07:45 - 08:00	Masterclass - Thomas SCHOUMAN	Masterclass - Gaëtan THIERY		Masterclass - Brice CHATELAIN	Masterclass - Florent BONNET	
08:00 - 08:15						
08:15 - 08:30						
08:30 - 08:45			Projet-Innovation			
08:45 - 09:00			Aspects médico-légaux	Communications infirmières	Chirurgie reconstructrice	
09:00 - 09:15			Chirurgie esthétique des tissus mous			
09:15 - 09:30						
09:30 - 09:45						
09:45 - 10:00						
10:00 - 10:15						
10:15 - 10:30						
10:30 - 10:45	visite des stands	visite des stands	visite des stands	visite des stands	visite des stands	
10:45 - 11:00						
11:00 - 11:15			Chirurgie osseuse et tissus mous	Communications infirmières	Chirurgie reconstructrice	
11:15 - 11:30						
11:30 - 11:45						
11:45 - 12:00						
12:00 - 12:15						
12:15 - 12:30						
12:30 - 12:45	Réunion centres investigateurs	Conseil administration CNP	visite des stands	visite des stands	visite des stands	
12:45 - 13:00						
13:00 - 13:15						
13:15 - 13:30					Nouvelles thérapies - cancers cutanés	Reconstruction crano-faciale
13:30 - 13:45						
13:45 - 14:00			Communications infirmières	Reconstruction implantaire		
14:00 - 14:15						
14:15 - 14:30			Évolution - Intelligence artificielle			
14:30 - 14:45						
14:45 - 15:00						
15:00 - 15:15						
15:15 - 15:30						
15:30 - 15:45	visite des stands	visite des stands	visite des stands	visite des stands	visite des stands	
15:45 - 16:00						
16:00 - 16:15			Conséquences de la chirurgie osseuse faciale sur l'aspect du visage	Communications infirmières	Malformations crano-faciales	
16:15 - 16:30						
16:30 - 16:45						
16:45 - 17:00						
17:00 - 17:15						
17:15 - 17:30						
17:30 - 17:45			Prix MadMax			
17:45 - 18:00						
18:00 - 18:15						
18:15 - 18:30			Cérémonie d'ouverture			
18:30 - 18:45						
18:45 - 19:00						

## SALLE GIVRY-SAVINY

**07h30 - 08h30** Masterclass  
La chirurgie orthognathique guidée. Dr. Thomas SCHOUMAN

**12h30 - 14h30** Réunion satellite  
Réunion centres investigateurs

## SALLE MERCUREY

**07h30 - 08h30** Masterclass  
Blépharoplasties pour qui et comment ? Pr. Gaëtan THIERY

**12h30 - 14h30** Réunion satellite  
Conseil d'administration CNP

## AMPHITHÉÂTRE ROMANÉE-CONTI

**08h30 - 08h45** Projet-Innovation  
Modérateurs : L. BENSLAMA, C. CHOSSEGROS, P. GOUDOT, J-P. MENINGAUD  
Présentation de la Fondation Faire Faces.

**08h45 - 09h00** Aspects médico-légaux  
Modérateurs : L. BENSLAMA, C. CHOSSEGROS, P. GOUDOT, J-P. MENINGAUD  
Annonce d'un dommage lié aux soins.

**09h00 - 10h30** Chirurgie esthétique des tissus mous  
Modérateurs : L. BENSLAMA, C. CHOSSEGROS, P. GOUDOT, J-P. MENINGAUD

- **09h00 - 09h15** : Anatomie artistique appliquée à la chirurgie esthétique et reconstructrice de la face. L. NOKOVITCH (Lyon et Amiens, France)
- **09h15 - 09h30** : Évaluation objective par étude biométrique du lifting cervico-facial. M. BEN REJEB (Tunis, Tunisie)
- **09h30 - 09h45** : Le lifting cervico-facial masculin. J.P MENINGAUD (Créteil, France)
- **09h45 - 10h00** : Les lèvres dans tous leurs états. L. BENSLAMA (Paris, France)
- **10h00 - 10h15** : Chirurgie du remodelage labial. M. BRIX (Nancy, France)
- **10h15 - 10h30** : Réminiscence : le lambeau des poilus. M. OLIVETTO (Amiens, France)

**10h30 - 11h00** : Pause et visite des stands

## AMPHITHÉÂTRE ROMANÉE-CONTI (SUITE)

**11h00 - 12h30** Chirurgie osseuse et tissus mous

Modérateurs : P. BOULETREAU, F. CHEYNET, A. EMPARANZA, B. LAURE

- **11h00 - 11h15** : L'importance de la planification préopératoire pour la chirurgie de féminisation faciale de la dysphorie de genre. R. RUIZ (Paris, France)
- **11h15 - 11h30** : Chirurgie Osseuse de féminisation faciale assistée par ordinateur : traitement du 1/3 supérieur et du 1/3 inférieur de la face. L. GANRY (Créteil, France)
- **11h30 - 11h45** : Tissus mous et chirurgie orthognathique. F. CHEYNET (Marseille, France)
- **11h45 - 12h00** : Impact de la chirurgie orthognathique sur les tissus mous de la face. P. BOULETREAU (Lyon, France)
- **12h00 - 12h15** : Evolution esthétique de la mise en charge implanto-portée prothétique immédiate. A. EMPARANZA (San Sebastian, Espagne)
- **12h15 - 12h30** : Evolution des tissus mous et chirurgie cranio-faciale. B. LAURE (Tours, France)

**12h30 - 13h30** Déjeuner et visite des stands**13h30 - 14h15** Nouvelles thérapies - cancers cutanés

Modérateurs : P. BOULETREAU, M. MAKARÉMI, P. RIZZI, C. SAVOLDELLI

- **13h30 - 13h45** : Nouvelles prise en charge médicales des carcinomes de la face et du cou. S. DALAC-RAT, G. JEUDY (Dijon, France)
- **13h45 - 14h00** : Mosaïcisme cutané et atteinte odonto-maxillo-faciale : diagnostic, génétique, traitement ciblé. P. VABRES (Dijon, France)
- **14h00 - 14h15** : Intérêt de la microscopie confocale pour la définition des marges chirurgicales dans le mélanome de Dubreuil de la face. N. PHAM DANG (Clermont- Ferrand, France)

**14h15 - 15h40** Évolution - Intelligence artificielle

Modérateurs : P. BOULETREAU, M. MAKARÉMI, C. SAVOLDELLI

- **14h15 - 14h30** : Pourquoi le néanderthal a du céder ses terrains de chasse à l'homosapiens, la posture humaine serait-elle ralliée à la chirurgie d'avancement bimaxillaire ? R. FREY ( Heidelberg, Allemagne)
- **14h30 - 14h45** : Précision, répétabilité et reproductibilité d'un appareil d'imagerie faciale tridimensionnelle de poche : le Vectra H1. C. SAVOLDELLI (Nice, France)
- **14h45 - 15h15** : Applications de l'Intelligence Artificielle en ODMF et en chirurgie orthognathique. M. MAKAREMI (Bergerac, France), P. BOULETREAU (Lyon, France)
- **15h15 - 15h30** : Complémentarité des cerveaux biologiques et du silicium. P. BOULETREAU (Lyon, France)
- **15h30 - 15h40** : L'Applications de l'IRM de flux en pratique clinique. A. PAASCHE (Amiens, France)

**15h40 - 16h00** Pause et visite des stands**16h00 - 17h30** Conséquences de la chirurgie osseuse faciale sur l'aspect du visage

Modérateurs : F. CHEYNET, J. FERRI, R. NICOT, G. RAOUL, J-H. TORRES

- **16h00 - 16h20** : Conséquences sur l'esthétique faciale des chirurgies pré-prothétiques et prothétique en implantologie. G. RAOUL (Lille, France)
- **16h20 - 16h40** : Conséquences sur l'aspect nasal des ostéotomies de Le fort 1, prévention et corrections des éventuels effets négatifs. R. NICOT (Lille, France)
- **16h40 - 17h00** : Conséquences particulières sur les tissus mous faciaux de la chirurgie orthognathique. J. FERRI (Lille, France)
- **17h00 - 17h20** : L'impact sur les tissus mous de la chirurgie orbitaire. F. SLIMANI (Casablanca, Maroc)
- **17h20 - 17h30** : Discussion.

**17h30 - 18h00** Prix MadMax**18h00 - 19h00** Cérémonie d'ouverture

"Hommage à Jacques PINSOLLE et Philippe CAIX"

## SALLE SANTENAY-CHABLIS

**07h30 - 08h30** Masterclass

Comment choisir un lambeau local dans les cancers cutanés du nez ? Dr. Brice CHATELAIN

## Session infirmières

**08h30 - 10h30** Communications

- **08h30 - 09h00** : Accueil des participants et introduction de la journée. M-P. GUILLAUME (Directrice Ecole IBODE Lyon)
- **09h00 - 09h30** : La prise en charge des urgences en odontologie. V. AHOSSI (CHU de Dijon, Service d'Odontologie)
- **09h30 - 10h00** : La prise en charge des plaies de la face. L. ADNOT, N. SIGAUX (CHU de Lyon, Service du Pr. BRETON)
- **10h00 - 10h30** : Les infections de la face. M. MAUJEAN (IBODE au CHU de Nancy, Service du Pr. SIMON)

**10h30 - 11h00** Pause et visite des stands**11h00 - 12h30** Communications

- **11h00 - 11h30** : L'anesthésie en chirurgie maxillo faciale en situation sanitaire précaire. V. CHOUCANE (IADE au CHU de Dijon), C. OEUVRARD (CHU de Dijon)
- **11h30 - 12h00** : Le rôle de l'infirmière en consultation de CMF dans la prise en charge des patients atteints de carcinomes cutanés de la face. M-H. BARBE, B. JEANDROZ, S. KANEL, (IDE au CHU de Dijon, Service de consultation et bloc AL)
- **12h00 - 12h30** : La prise en charge des cicatrices chéloïdes. M. DAURADE (CHU de Lyon, Service du Pr BRETON), F. DIRANT (IBODE au CHU de Dijon, Service du Pr BRETON)

**12h30 - 13h30** Déjeuner et visite des stands**13h30 - 15h30** Communications

- **13h30 - 14h00** : La place de l'IBODE dans la réalisation des nouveaux actes / actes exclusifs IBODE. Les fermetures cutanées réalisées par les IBODE. S. LOISY (IBODE au CH de Roanne, bloc opératoire)
- **14h00 - 14h30** : Les greffes graisseuses de la face. G. DE MATEIS (IBODE au CHU de Nancy, Service du Pr. SIMON)
- **14h30 - 15h00** : Les rhinoplasties. I. GAMEIRO (IBODE à l'Hôpital Henri Mondor, Créteil, Service du Pr MÉNINGAUD)
- **15h00 - 15h30** : La gingivopériostéoplastie : un pas vers un beau sourire. C. PAULUS (CHU de Lyon, service du Pr GLEIZAL), E. VIDAL (IDE au CHU de Lyon, service du Pr GLEIZAL)

**15h30 - 16h00** Pause et visite des stands

## SALLE SANTENAY-CHABLIS (SUITE)

**16h00 - 17h30** Communications

- **16h00 - 16h30** : Les angiomes de la face.  
J. CHAUVEL-PICARD (CHU de Saint-Étienne, service du Pr GLEIZAL)
- **16h30 - 17h00** : La maladie de Recklinhausen. P. BRETON (Chef de service au CHU de Lyon)
- **17h00 - 17h30** : Les technologies médicales et chirurgicales de rajeunissement facial.  
J-P. MENINGAUD (Chef de service à l'hôpital Henri Mondor, Créteil)
- **17h30** : Clôture de la journée.

## SALLE MOREY SAINT DENIS

**07h30 - 08h30** Masterclass

Techniques de comblement des tissus mous. Dr. Florent BONNET

**08h40 - 10h30** Chirurgie Reconstructrice

Modérateurs : P. BRETON, L. GUYOT, T. SCHOUMAN, T. WOJCIK

- **08h40 - 08h50** : Intérêts anatomiques et cliniques de la classification de l'artère transverse de la face.  
G. TOURE (Villeneuve Saint Georges, France)
- **08h50 - 09h00** : Le spasme artériel lors des lambeaux libres. J. ROSETTE (Caen, France)
- **09h10 - 09h20** : Classification des ossifications du pédicule vasculaire des lambeaux libres osseux en reconstruction orofaciale. F. BARRY (Lille, France)
- **09h20 - 09h30** : Prélèvement d'un lambeau libre de fibula bilatéral : évaluation de la morbidité.  
A. VARAZZANI (Parma, Italie)
- **09h30 - 09h40** : Planification médicale autonome des lambeaux libres de fibula en reconstruction mandibulaire : à propos de 20 cas. A. DAMECOURT (Montpellier, France)
- **09h40 - 10h00** : Le lambeau antébrachial radial libre dans la réparation des pertes de substances de l'extrémité céphalique. F. TABKA (Sfax, Tunisie)
- **10h00 - 10h10** : Reconstruction par lambeau libre en deux étapes des résections majeures neurochirurgicales emportant scalp et calvaria : une procédure sûre. A-C. RAY (Marseille, France)
- **10h10 - 10h20** : Lambeau libre d'épiplon pour la reconstruction maxillo-faciale.  
A. LLOBET (Montpellier, France)
- **10h20 - 10h30** : Flux veineux cervico-facial en situation normale et pathologique. Implications en microchirurgie. L. NOKOVITCH (Lyon et Amiens, France)

**10h30 - 11h00** : Pause et visite des stands

**11h00 - 12h00** Chirurgie Reconstructrice

Modérateurs : P. BRETON, L. GUYOT, T. SCHOUMAN, T. WOJCIK

- **11h00 - 11h10** : Distraction ostéogénique alvéolaire d'un lambeau libre de fibula pour reconstruction maxillaire. A. KAHN (Angers, France)
- **11h10 - 11h20** : Epithèses implanto- portées complexes (hémi face plus menton sur péroné...) avec différents systèmes implantaires. C. BUJEAUD (Lyon, France)
- **11h20 - 11h30** : Utilisation de modèles imprimés 3D dans l'enseignement de la traumatologie crano-faciale. M. SCHLUND (Lille, France)
- **11h30 - 11h40** : Technique de conservation du nerf alvéolaire inférieur (NAI) dans la prise en charge chirurgicale de l'ostéoradionécrose mandibulaire par mandibulectomie interruptrice.  
J. DROUET (Caen, France)
- **11h40 - 11h50** : Apport de la kinésithérapie des tissus mous dans la récupération des fonctions oro-faciales. S. BADOT (Liège, Belgique)
- **11h50 - 12h00** : Discussion.

**12h30 - 13h30** : Déjeuner et visite des stands

**13h30 - 15h30** Reconstruction crano-faciale - Reconstruction Implantaire

Modérateurs : J-M. FOLETTI, B. LAURE, J-C. LUTZ

- **13h30 - 13h40** : Est-il prudent de réaliser un avancement fronto-facial monobloc sur des patients adultes atteints du syndrome de Crouzon ? Présentation de trois cas chez des patients âgés de 21, 41 et 56 ans.  
B. LAURE (Tours, France)
- **13h40 - 13h50** : Comparaison des résultats attendus et réels dans dix cas de chirurgie 3D d'hypertélorismes avec guides de coupe. C. BATUT (Tours, France)
- **13h50 - 14h00** : Utilisation d'un modèle d'impression 3D et évaluation volumétrique 3D pour la greffe osseuse maxillaire. A. LAFARGE (Clermont-Ferrand, France)
- **14h00 - 14h10** : Prothèse totale d'ATM : indications, technique et résultats. N. SIGAUX (Lyon, France)
- **14h10 - 14h20** : Étude électromyographique des muscles manducateurs après pose de prothèse totale de l'articulation temporomandibulaire. E. SAPIN - DE BROSES, A-S. BONNET (Metz, France)
- **14h20 - 14h30** : Apport du massage du ptérygoïdien latéral dans la liberté de mouvement des articulations temporo-mandibulaires chez les patients souffrant de dysfonctions temporo-mandibulaires. A propos de 1300 procédures cliniques. P. BARRIÈRE (Strasbourg, France)
- **14h30 - 14h40** : L'utilisation des implants tridimensionnels en titane confectionnés sur mesure dans la prise en charge des malformations congénitales orbito-zygomatiques : à propos de deux cas.  
J. CHAUVEL-PICARD (Lyon, France)
- **14h40 - 14h50** : Prothèses faciales en polyéthylène poreux : un adjuvant pertinent en chirurgie orthognathique. J-C. LUTZ (Strasbourg, Marseille et Paris, France)
- **14h50 - 15h00** : Critères associés à l'échec des implants mandibulaires 3D en titane poreux conçus sur mesure. Expérience de 5 ans au CHU de Caen. M. VETTER (Caen, France)
- **15h00 - 15h15** : Collaboration chirurgien/épithésiste à travers différents appareillages et retour d'expérience. C. BUJEAUD (Lyon, France)
- **15h15 - 15h30** : Quelles solutions implantaires disponibles pour maintenir une épithèse en 2019 ?  
C. BUJEAUD (Lyon, France)

**15h30 - 16h00** : Pause et visite des stands

## SALLE MOREY SAINT DENIS (SUITE)

### 16h00 - 17h30 Malformations cranio-faciales

Modérateurs : H. BÉNATEAU, M. BRIX, N. KADLUB, J. LEVASSEUR, C. PAULUS

- **16h00 - 16h10** : Fentes labiopalatines et vélopalatines au cameroun : aspects épidémiologiques et cliniques. thérapeutiques chirurgicales et orthodontiques (à propos de 145 cas). S-W. MESSINA EBOGO (Yaoundé, Cameroun)
- **16h10 - 16h20** : Séquelles naso-labiales dans les fentes labio palatines bilatérales. A. GARANGO (Marrakech, Maroc)
- **16h20 - 16h30** : Fente labio-palatine et croissance maxillaire : incidence de la chéïlorhinoplastie. N. LAVAGEN (Caen, France)
- **16h30 - 16h40** : Kyste de la fontanelle antérieure. A. HALLIER (Dijon, France)
- **16h40 - 16h50** : Récidive très précoce de torus mandibulaires après chirurgie d'exérèse : à propos d'un cas V. RABUEL (Dijon, France)
- **16h50 - 17h00** : Une nouvelle étiologie de fentes faciales rares : la réduction embryonnaire. J. CHAUVEL-PICARD (Lyon, France)
- **17h00 - 17h10** : Le ptosis congénital pris en charge à l'âge adulte : à propos de trois cas. M. BRIX (Nancy, France)
- **17h10 - 17h20** : L'hétérotopie gliale nasale : série de 4 cas et revue de la littérature sur cette pathologie rarissime. J. CHAUVEL-PICARD (Lyon, France)
- **17h20 - 17h30** : Manifestations maxillo-faciales et dentaires du syndrome de Noonan : revue de 10 patients et de la littérature. J-C. LUTZ (Strasbourg, France)

## Soirée de Synthèse

Du 55<sup>EME</sup> Congrès de la SFSCMFCO

« Réservée uniquement aux personnes préalablement inscrites »

Le Comité d'Organisation a le plaisir de vous accueillir au prestigieux Château du Clos de Vougeot à partir de 20h30



# FLUOPTICS®

European leader in fluorescence imaging

[www.fluoptics.com](http://www.fluoptics.com)

The most gifted  
camera of  
its generation



FLUORESCENCE IMAGING FOR:

- PLASTIC AND RECONSTRUCTIVE SURGERY
- LYMPHATIC SURGERY
- ENDOCRINE SURGERY

# FLUOBEAM®



	Givry- Saviny	Amphithéâtre Romanée-Conti	Santenay-Chablis	Morey-Saint-Denis
07:30 - 07:45				
07:45 - 08:00	Masterclass - Christophe MEYER		Masterclass - Romain NICOT	Masterclass - Pierre BENSA
08:00 - 08:15				
08:15 - 08:30				
08:30 - 08:45				Pathologie tumorales bénignes - glandes salivaires
08:45 - 09:00				
09:00 - 09:15				
09:15 - 09:30		Reconstruction faciale	Pathologies médicales	Bases fondamentales, nouvelles technologies, aspects médico-légaux
09:30 - 09:45				
09:45 - 10:00				
10:00 - 10:15				
10:15 - 10:30				
10:30 - 10:45	☕ visite des stands	☕ visite des stands	☕ visite des stands	☕ visite des stands
10:45 - 11:00				
11:00 - 11:15		Chirurgie orthognathique		Traumatologie maxillo-faciale
11:15 - 11:30			Table ronde humanitaire	
11:30 - 11:45		Imagerie et réparations		
11:45 - 12:00				
12:00 - 12:15				
12:15 - 12:30				
12:30 - 12:45		Assemblée Générale SFSCMFCO		
12:45 - 13:00				
13:00 - 13:15		☕ visite des stands	☕ visite des stands	☕ visite des stands
13:15 - 13:30	Symposium ALLEGRE			
13:30 - 13:45				
13:45 - 14:00		Médecine esthétique	Tumeurs bénignes	Chirurgie cutanée
14:00 - 14:15				
14:15 - 14:30		Malformations vasculaires		
14:30 - 14:45				
14:45 - 15:00				
15:00 - 15:15				
15:15 - 15:30				
15:30 - 15:45		☕ visite des stands	☕ visite des stands	☕ visite des stands
15:45 - 16:00			Tumeurs bénignes : l'améloblastome	Traumatologie maxillo-faciale
16:00 - 16:15				
16:15 - 16:30				
16:30 - 16:45				
16:45 - 17:00				
17:00 - 17:15				
17:15 - 17:30			Imagerie et réparations	
17:30 - 17:45				

## SALLE GIVRY-SAVINY

### 07h30 - 08h30 Masterclass

Les voies d'abord de la région condylienne : quelle voie d'abord pour quelle indication ? Pr. Christophe MEYER

### 12h30 - 14h00 Symposium ALLEGRE

Nombre de places limité.

Une lunchbox sera distribuée sur place.

## AMPHITHÉÂTRE ROMANÉE-CONTI

### 08h30 - 10h30 Reconstruction faciale

Modérateurs : B. CHATELAIN, D. GUILLIER, F. SLIMANI

- **08h30 - 08h50** : Les séquelles labio-narinaires des fentes : quelles planifications ? P. CORRE (Nantes, France)
- **08h50 - 09h10** : Reconstruction des pertes de substance nasales. H. BÉNATEAU (Caen, France)
- **09h10 - 09h30** : Gestion des tissus mous dans la reconstruction des pertes de substance de la pointe du tiers inférieur du nez. F. SLIMANI (Casablanca, Maroc)
- **09h30 - 09h40** : Reconstruction de l'aile narinaire par lambeau de Burget : l'expérience du CHU de Besançon. B. CHATELAIN (Besançon, France)
- **09h40 - 09h50** : Reconstruction de l'aile narinaire par lambeau nasogénien à pédicule cutané supérieur : à propos de huit cas. P. HAEN (Marseille, France)
- **09h50 - 10h00** : Reconstruction des pertes de substance de petite taille ou de la pointe du nez par greffe composite d'auricule : l'expérience du CHU de Besançon. B. CHATELAIN (Besançon, France)
- **10h00 - 10h10** : Scar Wars : protocole du CHU de Besançon pour la prise en charge des cicatrices chéloïdes du lobule de l'oreille. B. CHATELAIN (Besançon, France)
- **10h10 - 10h20** : Nouveau regard sur le lambeau tapas pédiculé (temporal artery posterior auricular skin) : étude anatomique de dissection stratifiée de son pédicule pour la reconstruction ciblée des sous-unités esthétiques faciales homolatérales. L. GANRY (Créteil, France)
- **10h20 - 10h30** : Trucs et astuces de la myoplastie d'allongement du temporal : les points importants qui permettent de maîtriser la technique. A. VEYSSIERE (Caen, France)

### 10h30 - 10h55 : Pause et visite des stands

### 10h55 - 11h45 Chirurgie orthognathique

Modérateurs : A. GLEIZAL, J-C. LUTZ, C. MEYER, C. SAVOLDELLI

- **10h55 - 11h05** : Ostéotomie sagittale des branches montantes, tracé modifié. G. CORDIER (Lyon, France)
- **11h05 - 11h15** : Mini Wing : une variante du Chin Wing. G. CORDIER (Lyon, France)
- **11h15 - 11h25** : Génioplastie "Chin wing" par guides de coupe et plaques sur mesure : amélioration de la sécurité et de la durée opératoire. J-C. LUTZ (Strasbourg, France)
- **11h25 - 11h35** : Évaluation de l'atteinte du nerf infra-alvéolaire dans les génioplasties modifiées de type Wing. G. CORDIER (Lyon, France)
- **11h35 - 11h45** : Kinésithérapie et chirurgie orthognathique : mise au point et proposition d'un nouveau protocole péri-opératoire. M. DAURADE (Lyon, France)

### 11h45 - 12h25 Imagerie et réparations

Modérateurs : A. GLEIZAL, J-C. LUTZ, C. MEYER, C. SAVOLDELLI

- **11h45 - 11h55** : Évaluation de la performance diagnostique du CBCT peropératoire versus scanner dans les fractures du plancher de l'orbite. Étude sur pièces anatomiques. A-S. LACAGNE (Besançon, France)
- **11h55 - 12h05** : Qu'elle est l'utilisation du Cone-Beam Computed Tomography peropératoire en chirurgie maxillo-faciale ? Une revue systématique de la littérature. S-L. ASSOULINE (Lyon, France)
- **12h05 - 12h15** : Repositionnement du condyle assisté par ordinateur : intérêt pédagogique. R. LARTIZIEN (Annecy, France)
- **12h15 - 12h25** : Modification d'une gopro hero 6 et 7 pour l'enregistrement vidéo chirurgical - transformation en un système de qualité professionnelle de caméra embarquée selon la perspective du chirurgien. L. GANRY (Créteil, France)

## 12h30 - 13h00 Assemblée Générale SFSCMFCO

12h30 - 13h30 : Déjeuner et visite des stands

## 13h30 - 14h30 Médecine esthétique

Modérateurs : N. MANSOURI, J-P. MENINGAUD, V. MORIS, G. THIERY

- **13h30 - 13h40** : Efficacité de la toxine botulinique dans le traitement de la symptomatologie liée au Bruxisme. V. RABUEL (Dijon, France)
- **13h40 - 13h50** : Lipofilling en chirurgie maxillo-faciale : expérience du service de chirurgie maxillo faciale et esthétique de Marrakech. Z. AZIZ (Marrakech, Maroc)
- **13h50 - 14h00** : Injection de la graisse émulsifiée « nanofat » pour le rajeunissement et la faciale. B. HERSANT (Créteil, France)
- **14h00 - 14h10** : Indications de la hyaluronidase en médecine esthétique. B. DANI (Rabat, Maroc)
- **14h10 - 14h20** : La prise en charge des cernes en médecine esthétique. S. N'HAMMOUCHA (Rabat, Maroc)
- **14h20 - 14h30** : Prise en charge des complications vasculaires faciales des produits de comblement injectables : protocole à l'Institut Universitaire de la Face et du Cou de Nice. C. ROUANET (Nice, France)

## 14h30 - 15h30 Malformations vasculaires

Modérateurs : M. BOULAADAS, M. BRIX, J. CHAUVEL-PICARD, L-A. SEE

- **14h30 - 14h40** : Quel est l'intérêt des bêtabloquants dans le traitement des malformations artério-veineuses ? S. CHASTANET (Tours, France)
- **14h40 - 14h50** : Angiome en barbe : expérience du service de Chirurgie maxillo faciale et esthétique de Marrakech. WAA. YANOGO (Marrakech, Maroc)
- **14h50 - 15h00** : Place de la chirurgie dans les hémangiomes au stade des séquelles. H. BENATEAU (Caen, France)
- **15h00 - 15h15** : Approche chirurgicale dans la prise en charge des hémangiomes et des malformations cervico-faciales à bas débit : Expérience du service. Z. SAYAD (Rabat, Maroc)
- **15h15 - 15h30** : Prise en charge des malformations artérioveineuses intra-osseuses maxillo-mandibulaires : à propos de 6 cas. F. CICCARESE (Lyon, France)

15h30 - 16h00 : Pause et visite des stands

## 16h00 - 17h45 Tumeurs malignes

Modérateurs : I. BARTHÉLÉMY, C. BERTOLUS, F. SLIMANI

- **16h00 - 16h15** : Alternatives thérapeutiques dans le traitement des ostéomyélites des maxillaires associées à l'ostéopétrose. H. FRANDJIAN (Marseille, France)
- **16h15 - 16h30** : Oncologie cervico-faciale : T4 dans la Classification TNM - un exemple d'erreur de nomenclature. G. TOURE (Villeneuve Saint Georges, France)
- **16h30 - 16h45** : Cancers de la cavité buccale Étude épidémiologique et prise en charge. M. LAHRACH (Marrakech, Maroc)
- **16h45 - 17h00** : Faisabilité et apport d'une analyse transcriptomique ciblée pour la prise en charge personnalisée de patients atteints de carcinomes épidermoïdes de la cavité orale. J-P. FOY (Paris, France)
- **17h00 - 17h15** : Carcinomes épidermoïdes de la langue et du plancher buccal cT1-T2 cNO : rôle du front de progression tumoral. T. DONTAINE (Bruxelles, Belgique)
- **17h15 - 17h30** : Caractéristiques des douleurs dans le cancer de la cavité buccale et de l'oropharynx avant et après traitement. N. PHAM DANG (Clermont-Ferrand, France)
- **17h30 - 17h45** : Taux de survie sur 5 ans des carcinomes épidermoïdes de la cavité buccale T1 T2 vs T3 T4. S. EL MRINI (Casablanca, Maroc)

## SALLE SANTENAY-CHABLIS

### 07h30 - 08h30 Masterclass

Rhinoplasties pourquoi et comment ? Dr. Romain NICOT

### 08h30 - 10h30 Pathologies médicales

Modérateurs : E. CREZOIT, Y. JEBLAOUI, T. KONSEM

- **08h30 - 08h50** : Conférence : Principes de prise en charge de la paralysie faciale dans la neurofibromatose. M. BRIX (Nancy, France)
- **08h50 - 09h00** : Place de la chirurgie dans le traitement du névrome plexiforme. O. BOUANANI (Rabat, Maroc)
- **09h00 - 09h10** : Cellulite cervico-faciale d'origine dentaire, une pathologie multidisciplinaire : aspects épidémiologique, clinique et thérapeutique en 5 ans. K-R. KOUAKOU (Abidjan, Côte d'Ivoire)
- **09h10 - 09h20** : Prise en charge des cellulites cervico-faciales : notre expérience. L. NGOUA (Marrakech, Maroc)
- **09h20 - 09h30** : Nécroses cervico-thoraciques au cours des cellulites diffuses au CHUYO : pathologies encore d'actualité ou recrudescence ? T. KONSEM (Ouagadougou, Burkina Faso)
- **09h30 - 09h40** : Cellulites diffuses nécrosantes facio-thoraco-mammaires d'origine dentaire au CHU de Cocody. K-L. BOKA (Abidjan, Côte d'Ivoire)
- **09h40 - 09h50** : Les cellulites orbitaires chez l'enfant : à propos de 50 cas. M. EL MRINI (Casablanca, Maroc)
- **09h50 - 10h00** : Complication extrême des AINS. P. GANE BANG (Ouagadougou, Burkina Faso et Dijon, France)
- **10h00 - 10h15** : Une co-infection Levinea - Mycobacterium responsable d'un syndrome de lemierre. A. SALAMI (Treichville, Côte d'Ivoire)
- **10h15 - 10h30** : Angine de Ludwig de la femme enceinte : Résultats du traitement chez 12 patientes et revue de la littérature. R. BEOGO (Bobo-Dioulasso, Burkina Faso)

10h30 - 11h00 : Pause et visite des stands

### 11h00 - 12h30 Table Ronde Humanitaire

Modérateurs : H. BENATEAU, A. COULIBALY, A. EMPARANZA, N. MANSOURI

- **11h00 - 11h15** : Les fentes labiales et palatines. L-A. SEE (Dijon, France)
- **11h15 - 11h30** : Les tumeurs. A. EMPARANZA (San Sebastian, Espagne)
- **11h30 - 11h45** : Les rhinoplasties. J. SZWEBEL (Paris, France)
- **11h45 - 12h00** : Les lambeaux. D. MARTIN (Marseille, France)
- **12h00 - 12h15** : L'humanitaire au service de la formation chirurgicale : expérience SOS Face Marrakech. Z. AZIZ (Marrakech, Maroc)
- **12h15 - 12h30** : Discussion.

12h30 - 13h30 : Déjeuner et visite des stands

### 13h30 - 15h15 Tumeurs bénignes

Modérateurs : V. AHOSSI, M. BEN REJEB, M. EL-BOUIHI, M. MAGREMANNE

- **13h30 - 13h45** : Tuberculose linguale primitive chez une immuno-compétente: rapport d'un cas. YCL. TIENDREBEOGO (Ouagadougou, Burkina Faso)
- **13h45 - 14h00** : Granulomatose de Wegener : révélee par une nécrose totale de la pyramide nasale. Z. AZIZ (Marrakech, Maroc)

- **14h00 - 14h15** : Tumeur de neumann ou tumeur gingivale à cellules granuleuses : à propos d'une série de patientes. C-F. TABETI-BENTAHAR (Oran, Algérie)
- **14h15 - 14h30** : La dysplasie fibreuse osseuse cranio-faciale : notre expérience. S. ABOULOUIDAD (Marrakech, Maroc)
- **14h30 - 14h40** : Prise en charge des tumeurs odontogènes du maxillaire. Z. BENZENZOUM (Marrakech, Maroc)
- **14h40 - 14h50** : Tumeurs odontogène rares : étude rétrospective à propos de 22 cas. Y. SANAA (Tunis, Tunisie)
- **14h50 - 15h00** : Améloblastome mandibulaire : étude épidémiologique, clinique, paraclinique et thérapeutique. O. BOUANANI (Rabat, Maroc)
- **15h00 - 15h15** : Défi thérapeutique des améloblastomes avec extension endocrânienne, à propos de 2 observations bi-centrique (Casablanca et Ouagadougou). M. IDANI (Ouagadougou, Burkina Faso)

**15h15 - 15h45** : Pause et visite des stands

**15h45 - 16h40** Tumeurs bénignes : l'améloblastome

Modérateurs : H. KHOCHTALI, G. ONDZOTTO, G. TOURE

- **15h45 - 16h00** : L'améloblastome géant mandibulaire. S. ABOULOUIDAD (Marrakech, Maroc et Ouagadougou, Burkina Faso)
- **16h00 - 16h10** : La récurrence de l'améloblastome. R. BEOGO (Bobo-Dioulasso, Burkina Faso)
- **16h10 - 16h20** : Améloblastome : suivi et taux de récurrence. N. NEFTI (Tunis, Tunisie)
- **16h20 - 16h30** : Tumeurs cervico-faciales de gros volume au CHUYO : procédés thérapeutiques en milieu sous médicalisé. V. ILI (Ouagadougou, Burkina Faso)
- **16h30 - 16h40** : Manifestations orofaciales des mucopolysaccharidoses. M. KHELIFA (Oran, Algérie)

**16h40 - 17h45** Imagerie et réparations

Modérateurs : H. KHOCHTALI, G. ONDZOTTO, G. TOURE

- **16h40 - 16h55** : Le traitement chirurgical des cancers des lèvres. O. BOUANANI (Rabat, Maroc)
- **16h55 - 17h05** : L'apport de l'imagerie dans les exentérations orbitaires : A propos de 23 cas. M. RAITEB (Casablanca, Maroc)
- **17h05 - 17h15** : Déplacement accidentel d'une dent sagesse dans la fosse infratemporale : récupération mini-invasive par radiologie interventionnelle. J-C. LUTZ (Strasbourg, France)
- **17h15 - 17h25** : Les gangrènes cranio-faciales d'origine dentaire. M. SANFO (Ouagadougou, Burkina Faso)
- **17h25 - 17h35** : Lambeau pédiculé du muscle temporal et réparation des pertes de substance de la face. A. BOURIHANE
- **17h35 - 17h45** : Discussion.

## SALLE MOREY-SAINT DENIS

**07H30 - 08H30** Masterclass

Lifting facial sous anesthésie locale : indications et comment ? Dr. Pierre BENSA

**08H30 - 09H10** Pathologies tumorales bénignes - glandes salivaires

Modérateurs : C. CHOSSEGROS, E. CREZOIT, A. VEYSSIERE

- **08h30 - 08h40** : Série de cas à propos d'un nouveau traitement mini-invasif pour la pathologie du Mégasténon. M-K. LE ROUX (Strasbourg, France)
- **08h40 - 08h50** : Prise en charge des tumeurs parotidiennes : expérience du service de chirurgie maxillofaciale. O. BOUANANI (Rabat, Maroc)

- **08h50 - 09h00** : Efficacité de la toxine botulique dans le traitement des sténoses salivaires. N. GRAILLON (Marseille, France)
- **09h00 - 09h10** : L'adénome pléomorphe de localisation extra-parotidienne : du diagnostic à la prise en charge. X. CLAVELEAU (Clermont-Ferrand, France)

**09H10 - 10h30** Bases fondamentales, nouvelles technologies, études expérimentales

Modérateurs : J-P. MENINGAUD, V. MORIS, R. NICOT

- **09h10 - 09h20** : Influence des méthodes de préservation de la membrane amniotique pour la régénération osseuse chez la souris. M. ETCHEBARNE (Bordeaux, France)
- **09h20 - 09h30** : L'avenir des implants : utilisation du polynass sur les implants en silicone pour les tissus mous de la face. V. MORIS (Dijon, France)
- **09h30 - 09h40** : Faisabilité de la génération in vivo de tissu mandibulaire chez le lapin à partir de matrice aortique cryoconservée. C. GENGLER (Dijon, France)
- **09h40 - 09h50** : Effet des ultra-sons pulsés de faible intensité sur la régénération de la muqueuse buccale : première étude in vivo sur le modèle porcin. J. CHAUVEL PICARD (Lyon, France)
- **09h50 - 10h00** : La surveillance non-invasive des tissus en profondeur grâce à la spectroscopie proche de l'infrarouge résolue en temps (TR-NIRS) : validation sur lambeaux enfouis porcins. R. LARTIZIEN (Annecy, France)
- **10h00 - 10h10** : Utilisation du Fluobeam en technique de ganglion sentinelle : vers un abandon des techniques irradiantes ? C. GENGLER (Dijon, France)
- **10h10 - 10h20** : Cellules souches plasmatiques et douleurs neuropathiques. Essais cliniques. G. MARTI (Melun, France)
- **10h20 - 10h30** : La mesure de pression tissulaire en O2 permet-elle de discriminer une thrombose artérielle d'une thrombose veineuse ? Étude expérimentale sur lambeau abdominal porcin. S. BESSE (Annecy, France)

**10H30 - 11H00** : Pause et visite des stands

**11H00 - 12h30** Traumatologie Maxillo-Faciale

Modérateurs : E. KONAN, D. OUEDRAOGO, F. SLIMANI

- **11h00 - 11h10** : Les fractures mandibulaires pédiatriques : notre approche. A. JAIFI (Marrakech, Maroc)
- **11h10 - 11h20** : Prise en charge de la douleur post-opératoire lors des fractures mandibulaires, une étude comparative. Y. SANAA (Tunis, Tunisie)
- **11h20 - 11h30** : Alternatives de stabilisation mandibulaire dans les traumatismes délabrant du tiers inférieur de la face. P. HAEN (Clamart, France)
- **11h30 - 11h40** : Aspect épidémiologiques et diagnostiques des fracas faciaux. A-P. MAKUNGU (Owendo et Livreville, Gabon)
- **11h40 - 11h50** : Délabrement facial. Z. BENZENZOUM (Marrakech, Maroc)
- **11h50 - 12h00** : Pertes de substances post-traumatiques de la face : notre approche. C. OPANGO (Marrakech, Maroc)
- **12h00 - 12h10** : Pertes de substances traumatiques de la face. N. KONSEIGA (Ouagadougou, Burkina-Faso et Marrakech, Maroc)
- **12h10 - 12h20** : Plaie pédiatrique : expérience du service de chirurgie maxillo-faciale et esthétique de Marrakech. M-L. NGOUA ESSININGUELE (Marrakech, Maroc)
- **12h20 - 12h30** : Discussion.

**12h30 - 13h30** : Déjeuner et visite des stands

### 13h30 - 15h15 Chirurgie cutanée

Modérateurs : M. ABDELMOULA, M. BOUZAIENE, A. LOUVRIER

- **13h30 - 13h40** : EpiVer : Etude descriptive de 1428 patients atteints de maladie de Verneuil en France de 2016 à 2018 : caractéristiques démographiques, biométriques, phénotypiques, facteurs favorisants, comorbidités et maladies associées. S. ALLAL (Dijon, France)
- **13h40 - 13h50** Réparation des pertes de substances cutanées traumatiques de la face. N. KONSEIGA (Ouagadougou, Burkina-Faso et Marrakech, Maroc)
- **13h50 - 14h00** : Les pertes de substance cutanées maxillo-faciales au centre hospitalier universitaire de Bouaké. E-K. ZEGBEH (Bouaké, Côte d'Ivoire)
- **14h00 - 14h10** : Réparation des pertes de substances latéofaciales cutanées : notre expérience. H. KABBAJ (Marrakech, Maroc)
- **14h10 - 14h35** : Reconstruction des pertes de substance labiale à l'hôpital 20 aout 1953 de Casablanca. A. ZANGO (Ouagadougou, Burkina-Faso et Casablanca, Maroc)
- **14h35 - 14h40** : Résultats de la reconstruction des pertes de substance palpébrales à l'hôpital du 20 août 1953 de Casablanca. M. IDANI (Ouagadougou, Burkina-Faso et Casablanca, Maroc)
- **14h40 - 14h50** : Lambeau de mustardé dans la reconstruction des pertes de substance palpébrales inférieures. F. TABKA (Sfax, Tunisie)
- **14h50 - 15h00** : Noma jugo-mandibulaire séquellaire : Réparation par plaque métallique associée à un lambeau sous-mental. S. ADAM (Lomé, Togo)
- **15h00 - 15h15** : Réparation des pertes de substance des parties molles cranio-cervicofaciales par lambeaux locaux au centre hospitalier universitaire de bouaké. E-K. ZEGBEH (Bouaké, Côte d'Ivoire)

15h15 - 15h45 : Pause et visite des stands

### 15h45 - 17h30 Traumatologie Maxillo-Faciale

Modérateurs : R. BEOGO, C. ASSOUAN, R. BENSADALLAH

- **15h45 - 15h55** : Plaies traumatiques délabrantes des parties molles faciales au CHUYO : aspects anatomocliniques et prise en charge. M. MILLOGO (Ouagadougou, Burkina-Faso)
- **15h55 - 16h05** : Fractures des Os propres du nez : causes d'échec. Z. BENZENZOUM (Marrakech, Maroc)
- **16h05 - 16h15** : Rhinoplastie post traumatique : notre expérience. N. IBNOU EL GHAZI (Marrakech, Maroc)
- **16h15 - 16h25** : Les ensellures nasales sévères : reconstruction par un greffon tibial. B. DANI (Rabat, Maroc)
- **16h25 - 16h35** : Qu'en est-il de la « Live surgery » dans la formation du résident en CMF : Evaluation de l'apprentissage de la rhinoplastie de la base ? B. MABIKA (Marrakech, Maroc)
- **16h35 - 16h45** : Les fractures du plancher orbitaire au CHU Sylvanus Olympio de Lomé (Togo) : étude épidémiologique, clinique, et thérapeutique à propos de 51 cas. S. ADAM (Lomé, Togo)
- **16h45 - 16h55** : Les constrictions permanentes des mâchoires : notre prise en charge avec un plateau technique limité, cas du Niger. KO. KADRE ALIO (Niamey, Niger)
- **16h55 - 17h10** : L'ankylose de l'articulation temporo-mandibulaire: de la clinique à la prise-en charge. O. BOUANANI (Rabat, Maroc)
- **17h10 - 17h30** : Discussion.



Partenaire  
santé  
à domicile  
-  
Bourgogne  
Franche-Comté

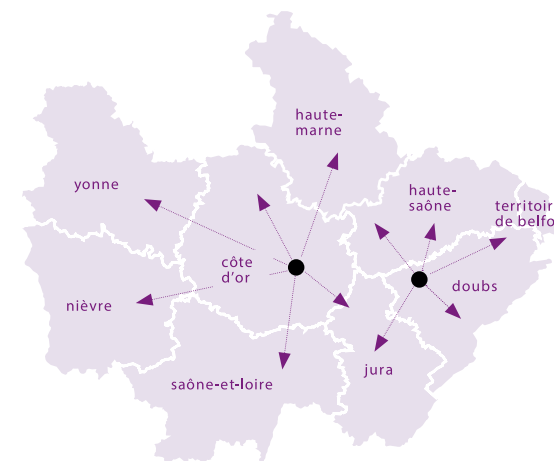
## SPÉCIALISTE DES PANSEMENTS ET PERFUSIONS À DOMICILE

Assure le suivi  
des soins  
à domicile  
post-intervention

Prise en charge  
de pansements  
complexes

Prise en charge  
des situations  
douloureuses  
post-chirurgie

2 cœurs  
de région  
pour plus  
de proximité



" Un soin suivi est un soin réussi "

www.bfcmedical.com

03 80 45 82 28

ASTREINTE 24H/24 7J/7

	Givry-Savigny	Mercrey	Santenay-Chablis	Morey-Saint-Denis Mercrey
08:00 - 08:15	Comité de Rédaction de l'Encyclopédie Médico-Chirurgicale	Maxillorisq	Cours du DESC de Chirurgie Maxillo-Faciale	DPC
08:15 - 08:30				
08:30 - 08:45				
08:45 - 09:00				
09:00 - 09:15				
09:15 - 09:30				
09:30 - 09:45	visite des stands	visite des stands	visite des stands	
09:45 - 10:00				
10:00 - 10:15				
10:15 - 10:30				
10:30 - 10:45				
10:45 - 11:45				
11:00 - 11:15	Comité de Rédaction de l'Encyclopédie Médico-Chirurgicale	Maxillorisq	Cours du DESC de Chirurgie Maxillo-Faciale	
11:15 - 11:30				
11:30 - 11:45				
11:45 - 12:00				
12:00 - 12:15				
12:15 - 12:30				

## SALLE GIVRY-SAVIGNY

### 08h00 - 10h00 Réunion satellite

Comité de Rédaction de l'Encyclopédie Médico-Chirurgicale

10h00 - 10h30 : Pause et visite des stands

### 10h30 - 12h00 Réunion satellite

Comité de Rédaction de l'Encyclopédie Médico-Chirurgicale

## SALLE MERCUREY

**08h00 - 12h30** Maxillorisq - « No/Go » : comment interrompre une intervention alors que des dysfonctionnements apparaissent afin d'éviter des événements indésirables liés aux soins (EIAS) ?

- **08h30 - 09h00** : Accueil des participants.
- **09h00 - 09h15** : Présentation du Maxillorisq et de l'accréditation versus Développement Professionnel Continu (DPC). F. DUJARRIC (Expert Maxillorisq)
- **09h15 - 09h30** : Présentation de la recommandation de la HAS « No Go ». P. DELCAMPE (Président Maxillorisq)
- **09h30 - 10h15** : Le « No Go » : l'expérience des orthopédistes. F. WELBY (Gestionnaire adjointe d'Orthorisq)

10h15 - 10h45 : Pause et visite des stands

- **10h45 - 11h15** : Le « No Go » au sein de notre spécialité. Exemples de déclarations d'Événements Indésirables Associés aux Soins (EIAS). H. CHEMLI (Expert Maxillorisq)
- **11h15 - 11h45** : L'aspect médico-légal / le point de vue des assureurs. G. DECROIX (Juriste MACSF)
- **11h45 - 12h30** : Discussion.

## SALLE SANTENAY-CHABLIS

### 08h30 - 10h00 Cours du DESC de Chirurgie Maxillo-Faciale

Pr. Narcisse ZWETYENGA

- Anatomie physiologie biomécanique appliquées de l'ATM.
- IRM de l'ATM : anatomie et biomécanique, dérangements discaux internes et dégénérescences articulaires.
- Principes indications et mesures objectives de l'effet de la toxine botulique sur l'ATM symptomatique (Bruxoff).

10h00 - 10h30 : Pause et visite des stands

### 10h30 - 12h00 Cours du DESC de Chirurgie Maxillo-Faciale

Pr. Narcisse ZWETYENGA

- Principes et indications de l'autogreffe de cellules souches adipeuses pour l'ATM (Tulip Nano Transfer).
- Prothèses totales d'ATM : indications techniques résultats.
- Perspectives : bio-ingénierie.

## SALLE MOREY SAINT DENIS

**08h00 - 12h30** Formation validant le DPC proposée par l'UMDPCS



# PLAN D'IMPLANTATION

Congrès 2019


1 - DIJON METROPOLE	13 - ZIMMER	24 - STRYKER	35A - THIEME PUBLISHERS
2 - ALLEGRE CHIRURGIE	14 - PIERRE FABRE ORAL CARE	25 - ADAPSIA	35B - CHAINE DE L'ESPOIR
3 - BROTHIER	15 - MEDIN	26 - POURET MEDICAL	35C - SNCMF
4 - CMT WENGER	16 - URGO	27 - IPSEN	35D - ELSEVIER
5 - VIVACY	17 - DEPUY SYNTHES	28 - NORAKER	
6 - LA ROCHE POSAY	18 - KLS MARTIN	29 - MEDIRISQ	
7 - EXTRA ORAL DESIGN	19 - MEDARTIS	30 - RP CONSEIL	
8 - GEISTLICH	20 - AVENE	31 - ADV MED	
9 - BONE3D	21 - LES COMPÉTENCES ASSOCIÉES	32 - NEEDLE CONCEPT	
10 - COLLIN	22 - NOBEL BIOCARE	33 - OSTEOMED	
11 - MATERIALISE	23 - GLOBAL D	34 - KOHLER	
12 - DELTEX			



# JOURNEES DE PRINTEMPS 2020

Société Française de Stomatologie  
Chirurgie Maxillo-Faciale  
et Chirurgie Orale

Vendredi 1er et Samedi 2 mai  
AJACCIO - CORSE



## UP2FACE

Sous la Direction du Docteur Blandine RUHIN

### CE QU'IL FAUT SAVOIR EN 2020



just  
dijon  
to care

## HALL D'EXPOSITION

### STAND 1



justdijon .com







---

# 25th EACMFS CONGRESS

---



15-18 SEPTEMBER 2020  
PARIS - FRANCE

---

**25** 25th  
ANNIVERSARY  
EACMFS  
CONGRESS



50 years of advancing science



European Association for  
Cranio - Maxillo - Facial Surgery

[www.eacmfs.eu](http://www.eacmfs.eu)

First announcement